

**ОТЧЕТ
ОБ ИСПОЛНЕНИИ УЧРЕЖДЕНИЕМ ПЛАНА ЕГО ФИНАНСОВО-ХОЗЯЙСТВЕННОЙ ДЕЯТЕЛЬНОСТИ**

на 1 января 2022 г.

Учреждение ФГБОУ ВО "Рязанский ГАУ имени П.А.Костычева"
 Обособленное подразделение _____
 Учредитель Российская Федерация
 Наименование органа, осуществляющего полномочия учредителя Министерство сельского хозяйства Российской Федерации
 Вид финансового обеспечения (деятельности) Приносящая доход деятельность (собственные доходы учреждения)
 Периодичность: квартальная, годовая
 Единица измерения: руб.

Форма по ОКУД _____
 Дата по ОКПО _____
 по ОКТМО _____
 по ОКПО _____
 Глава по БК _____
 по ОКЕИ _____

КОДЫ
0503737
01.01.2022
00493480
00000001
082
383

1. Доходы учреждения

Наименование показателя	Код строки	Код аналитики	Утверждено плановых назначений	Исполнено плановых назначений					Сумма отклонения
				через лицевые счета	через банковские счета	через кассу учреждения	некассовыми операциями	итого	
1	2	3	4	5	6	7	8	9	10
Доходы - всего	010		230 217 294,30	203 980 528,00	47 500,00	22 985 779,22	79 287,00	227 093 094,22	3 124 200,08
Доходы от собственности	030	120	197 271,60	197 271,60	-	-	-	197 271,60	-
Доходы от оказания платных услуг (работ), компенсаций затрат	040	130	166 051 861,93	141 366 813,86	47 500,00	22 645 389,22	79 287,00	164 138 990,08	1 912 871,85
Штрафы, пени, неустойки, возмещения ущерба	050	140	185 460,12	194 455,79	-	-	-	194 455,79	-8 995,67
Безвозмездные денежные поступления текущего характера	060	150	47 192 510,00	46 932 500,00	-	127 790,00	-	47 060 290,00	132 220,00
Прочие доходы	100	180	-9 116 570,00	-9 116 570,00	-	-	-	-9 116 570,00	-
Уменьшение стоимости материальных запасов	095	440	25 706 760,65	24 406 056,75	-	212 600,00	-	24 618 656,75	1 088 103,90

2. Расходы учреждения

Наименование показателя	Код строки	Код аналитики	Утверждено плановых назначений	Исполнено плановых назначений					Сумма отклонения
				через лицевые счета	через банковские счета	через кассу учреждения	некассовыми операциями	итого	
1	2	3	4	5	6	7	8	9	10
Расходы - всего	200	х	253 208 613,01	223 099 735,02	-	2 192 286,82	87 927,00	225 379 948,84	27 828 664,17
в том числе:									
Фонд оплаты труда учреждений		111	93 197 108,96	92 072 855,87	-	446 196,25	-	92 519 052,12	678 056,84
Иные выплаты персоналу учреждений, за исключением фонда оплаты труда		112	251 806,66	85 683,30	-	101 100,71	-	186 784,01	65 022,65
Иные выплаты, за исключением фонда оплаты труда учреждений, лицам, привлекаемым согласно законодательству для выполнения отдельных полномочий		113	60 462,31	-	-	24 189,30	-	24 189,30	36 273,01
Взносы по обязательному социальному страхованию на выплаты по оплате труда работников и иные выплаты работникам учреждений		119	27 608 139,01	27 628 894,03	-	6 424,98	-	27 635 319,01	-27 180,00
Закупка товаров, работ, услуг в целях капитального ремонта государственного (муниципального) имущества		243	150 523,11	150 523,11	-	-	-	150 523,11	-
Прочая закупка товаров, работ и услуг		244	106 999 066,97	85 673 090,29	-	1 600 805,58	87 927,00	87 361 822,87	19 637 244,10
Закупка энергетических ресурсов		247	22 017 155,07	14 931 554,07	-	-	-	14 931 554,07	7 085 601,00
Пособия, компенсации и иные социальные выплаты гражданам, кроме публичных нормативных обязательств		321	420 925,10	365 541,06	-	-	-	365 541,06	55 384,04
Стипендии		340	-	-13 570,00	-	13 570,00	-	-	-
Исполнение судебных актов Российской Федерации и мировых соглашений по возмещению причиненного вреда		831	80 424,00	80 424,00	-	-	-	80 424,00	-
Уплата налога на имущество организаций и земельного налога		851	1 501 581,08	1 330 132,00	-	-	-	1 330 132,00	171 449,08
Уплата прочих налогов, сборов		852	477 447,05	362 633,60	-	-	-	362 633,60	114 813,45
Уплата иных платежей		853	443 973,69	431 973,69	-	-	-	431 973,69	12 000,00
Результат исполнения (дефицит / профицит)	450	х	-22 991 318,71	-19 119 207,02	47 500,00	20 793 492,40	-8 640,00	1 713 145,38	х

3. Источники финансирования дефицита средств учреждения


Наименование показателя	Код строки	Код аналитики	Утверждено плановых назначений	Исполнено плановых назначений					Сумма отклонения
				через лицевые счета	через банковские счета	через кассу учреждения	некассовыми операциями	итого	
1	2	3	4	5	6	7	8	9	10
Источники финансирования дефицита средств - всего (стр. 520 + стр.590+ стр. 620 + стр. 700 + стр. 730 + стр. 820 + стр. 830) в том числе:	500		22 991 318,71	19 119 207,02	-47 500,00	-20 793 492,40	8 640,00	-1 713 145,38	24 704 464,09
Внутренние источники из них:	520		-	-	-	-	-	-	-
< Для добавления строк выделите данную область и нажмите кнопку «Добавить строку». >									
Движение денежных средств	590	x	-	60 330,00	-	-	8 640,00	68 970,00	-68 970,00
поступление денежных средств прочие	591	510	-	120 307,50	-	-	-	120 307,50	-120 307,50
выбытие денежных средств	592	610	-	-59 977,50	-	-	8 640,00	-51 337,50	51 337,50
Внешние источники из них:	620		-	-	-	-	-	-	-
< Для добавления строк выделите данную область и нажмите кнопку «Добавить строку». >									
Изменение остатков средств	700	x	22 991 318,71	-1 782 115,38	-	-	-	-1 782 115,38	24 773 434,09
увеличение остатков средств, всего	710	510	-	-265 151 003,33	-26 964 506,30	-26 837 415,55	-	-318 952 925,18	x
уменьшение остатков средств, всего	720	610	-	263 368 887,95	26 964 506,30	26 837 415,55	-	317 170 809,80	x
Изменение остатков по внутренним оборотам средств учреждения в том числе:	730	x	-	20 840 992,40	-47 500,00	-20 793 492,40	-	-	-
увеличение остатков средств учреждения	731	510	-	46 899 739,35	26 917 006,30	3 192 154,80	-	77 008 900,45	x
уменьшение остатков средств учреждения	732	610	-	-26 058 746,95	-26 964 506,30	-23 985 647,20	-	-77 008 900,45	x
Изменение остатков по внутренним расчетам в том числе:	820	x	-	-	-	-	-	-	-
увеличение остатков по внутренним расчетам (Кт 030404510)	821		-	-	-	-	-	-	-
уменьшение остатков по внутренним расчетам (Дт 030404610)	822		-	-	-	-	-	-	-

Наименование показателя	Код строки	Код аналитики	Утверждено плановых назначений	Исполнено плановых назначений					Сумма отклонения
				через лицевые счета	через банковские счета	через кассу учреждения	некассовыми операциями	итого	
1	2	3	4	5	6	7	8	9	10
Изменение остатков расчетов по внутренним привлечением средств в том числе:	830	х	-	-	-	-	-	-	-
увеличение расчетов по внутреннему привлечению остатков средств (Кт 030406000)	831		-	2 083 744,57	-	-	-	2 083 744,57	-2 083 744,57
уменьшение расчетов по внутреннему привлечению остатков средств (Дт 030406000)	832		-	-2 083 744,57	-	-	-	-2 083 744,57	2 083 744,57

4. Сведения о возвратах остатков субсидий и расходов прошлых лет

Наименование показателя	Код строки	Код аналитики	Произведено возвратов				
			через лицевые счета	через банковские счета	через кассу учреждения	некассовыми операциями	итого
1	2	3	4	5	6	7	8
Возвращено остатков субсидий прошлых лет, всего	910		-	-	-	-	-
Возвращено расходов прошлых лет, всего	950		-	-	-	-	-

Руководитель




(подпись)

А.В. Шемякин

(расшифровка подписи)

Руководитель
финансово-
экономической службы




(подпись)

А.Н. Кузнецов

(расшифровка подписи)

Главный бухгалтер



(подпись)

Е.Н. Лашкратьев

(расшифровка подписи)

Централизованная бухгалтерия

(наименование, ОГРН, ИНН, КПП, местонахождение)

Руководитель
(уполномоченное лицо)

(должность)

(подпись)

(расшифровка подписи)

Исполнитель

(должность)

(подпись)

(расшифровка подписи)

(телефон, e-mail)